



**REVO**  
**Z EDITION**  
 ไอลักษ์ รีโว่ แซด อีดิชั่น



ด้วยใจเดียวกันที่เชื่อมบริการให้เป็นมาตรฐานหนึ่งเดียว โตโยต้าขยายชั่วโมงและศูนย์บริการมาตรฐานเต็ม 465 แห่งทั่วประเทศ\* สักทุกที่ทั่วไทย  
 คอยเปิดบริการให้คุณอุ่นใจได้ตลอดการเดินทาง • บริการไฮเทค ด้วยระบบคอมพิวเตอร์ TOPSERV เก็บประวัติของลูกค้าตลอดการเข้ามา  
 ใช้บริการ • ตรวจเช็คด้วยระบบคอมพิวเตอร์ Hi-Tech Area ให้ความแม่นยำสูง • ครบวงจรซ่อมตัวถังและสีรถยนต์ใน B&P Workshop  
 • รับประกันคุณภาพสูงสุด 3 ปี หรือภายในระยะทาง 100,000 กม. แล้วแต่ระยะใดถึงก่อน

บริษัท โตโยต้า มอเตอร์ ประเทศไทย จำกัด ส่วนสิทธิในการเปลี่ยนแปลงราคา รายละเอียด ส่วนประกอบ และอุปกรณ์ต่างๆ โดยมีต้องแจ้งให้ทราบ  
 ล่วงหน้า โปรดสอบถามรายละเอียดและส่วนอุปกรณ์ต่างๆ ได้จากศูนย์จำหน่ายโตโยต้าใกล้บ้านท่านหรือศูนย์ลูกค้าสัมพันธ์ที่หมายเลข  
 0-2386-2000 หรือ โทรฟรีทั่วประเทศหมายเลขที่ใช้รหัสทางไกลที่หมายเลข 1800-238-444 ทุกวัน 24 ชม. บริการข้อมูลภาษาอังกฤษเปิด  
 www.toyota.co.th กรุณาศึกษาการทำงานของอุปกรณ์ต่างๆ ของรถให้เข้าใจโดยละเอียดจากผู้บริการใช้รถก่อนการใช้งานเพื่อการใช้อย่าง  
 ถูกต้องและประหยัดสูงสุดขอความร่วมมือ สียงรถและอุปกรณ์ต่างๆ ที่ปรากฏในภาพอาจแตกต่างจากสิ่งจริง เนื่องจากระบบการพิมพ์  
 ข้อมูล ณ เดือนสิงหาคม 2565



TOYOTA MOTOR THAILAND CO., LTD.  
 B10302T-22080  
 www.toyota.co.th  
 [ข้อมูล ณ เดือนสิงหาคม 2565]



ดีไซน์ภายนอก **STYLING**

**หน้าหล่อแต่งซิ่ง**  
**กระบะต้องจริงที่ใครก็มอง**

สิ่งอำนวยความสะดวก **UTILITY**

โอบล้อมเหนือชั้น ใช้งานล้ำทุกฟังก์ชัน



เครื่องเสียง รองรับ Apple CarPlay และ Android Auto สะดวกสบายรองรับทุกความบันเทิง



ช่องเก็บของพร้อมระบบรักษาความเย็น (Cool Box) ใส่เครื่องดื่ม เพิ่มความสดชื่นทุกการเดินทาง



กุญแจรีโมท คีโชนแบบพับได้ (Jack Knife Key) ล็อกและปลดล็อกได้จากระยะไกล



กระจกไฟฟ้า ปรับขึ้น - ลงอัตโนมัติ พร้อมระบบป้องกันการหนีบ (เฉพาะด้านคนขับ)





ดีไซน์ภายนอก **STYLING**

**เสน่ห์ความแกร่ง** ที่แต่งความเร้าใจรอบคัน

สิ่งอำนวยความสะดวก **UTILITY**

ดีไซน์ที่จากภายใน ตรงใจทุกการใช้งาน



จอแสดงผลข้อมูลการขับขี่ TFT  
คมชัด สวยงาม อ่านง่าย



เครื่องเสียง รองรับ Apple CarPlay  
และ Android Auto  
สะดวกสบายรองรับทุกความบันเทิง



สวิตช์ปรับรูปแบบการขับขี่  
เลือกได้ทั้งแบบประหยัด (ECO Mode)  
และแบบสมรรถนะสูง (Power Mode)



พวงมาลัยปรับระดับ 4 ทิศทาง  
พร้อมปุ่มควบคุมทุกฟังก์ชัน การใช้งานครบครัน



เครื่องยนต์ ENGINE

ทุมพลังใหม่ เครื่องยนต์ GD เจเนอเรชัน 2

GO SUPER POWER กำลังสูงสุด 150 แรงม้า แรงบิดสูงสุด 400 นิวตัน-เมตร

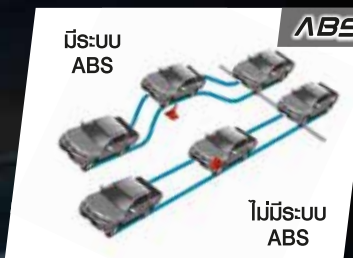
- ให้แรงบิดสูงในรอบกว้าง • เครื่องยนต์เงียบ
- ประหยัดน้ำมันยิ่งขึ้น • ไอเสียต่ำ



ระบบความปลอดภัย SAFETY

ตอบใจภัยความปลอดภัย อุบัติเหตุการขับขี่

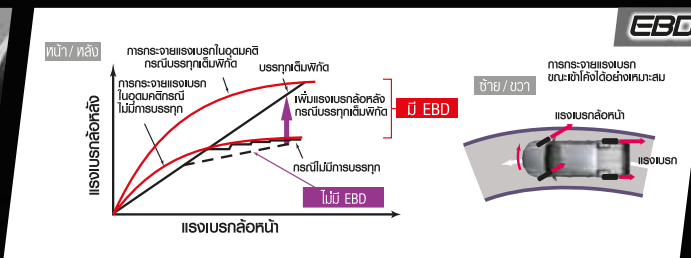
ACTIVE SAFETY ระบบป้องกัน



ระบบป้องกันล้อล็อก ABS (Anti-lock Braking System) ป้องกันล้อล็อกและการสิ้นเปลืองน้ำมัน



ไฟเบรกควงที่เพิ่มความปลอดภัยจากด้านหลัง

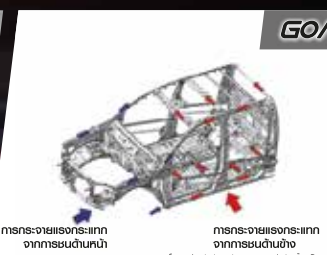


ระบบกระจายแรงเบรก EBD (Electronic Brake-force Distribution) กระจายแรงเบรกให้สมดุลบนล้อหน้าและล้อหลัง

PASSIVE SAFETY ระบบปกป้อง



ถุงลมเสริมความปลอดภัย 3 ตำแหน่ง ด้านหน้า 2 ตำแหน่ง / หน้าคนขับ 1 ตำแหน่ง



โครงสร้างตัวถังกันภัย GOA ช่วยดูดซับแรงกระแทกทรงรถด้านหน้าได้ดีเยี่ยม



ไล่ฝ้ากระจกหลัง เพิ่มทัศนวิสัย และความปลอดภัยเมื่อฝนตกหนักหรือหมอกลงจัด

T-connect by TOYOTA

เชื่อมการขับเคลื่อนแห่งอนาคต

Always Located & Protect ให้คุณอุ่นใจ ปลอดภัยไร้กังวล ในทุกสถานการณ์

- Find My Car** เช็กตำแหน่งรถแบบเรียลไทม์ได้ทุกเวลา หมดปัญหาจำที่จอดไม่ได้หรือหารถไม่เจอ
- TheftTrack** [ติดตามรถหาย] ตรวจสอบตำแหน่งรถยนต์เมื่อถูกโจรกรรม พร้อมประสานความช่วยเหลือตลอด 24 ชั่วโมง

- SOS\*** [ช่วยเหลือฉุกเฉิน] ประสานงานช่วยเหลือฉุกเฉินตลอด 24 ชั่วโมง จากเจ้าหน้าที่ช่วยเหลือในพื้นที่
- Geo-Fencing\*** [กำหนดขอบเขตปลอดภัย] แจ้งเตือนเมื่อรถเคลื่อนออกจากจุดจอด หรือขอบเขตที่คุณกำหนดไว้ การแสดงตำแหน่งรถยนต์ต้องได้รับอนุญาตจากเจ้าของรถ



1 JUNE 2022  
Total Duration 1:15 Hr  
90 Km.

Vehicle Information Trip Driving Report

Telematics CARE ดูแลรถได้ง่ายๆ เตรียมพร้อมได้ทุกเหตุการณ์

- Vehicle Information** [ข้อมูลรถและการขับขี่] แสดงสถานะรถยนต์ ข้อมูลการขับขี่ สรุปพฤติกรรมการเดินทาง ที่แชร์ลงโซเชียลมีเดียได้ พร้อมแจ้งเตือนล่วงหน้า เมื่อใกล้ถึงเวลาต่อทะเบียน
- Maintenance Reminder** [แจ้งเตือนการบำรุงรักษา] แจ้งเตือนเมื่อถึงเวลาเข้าศูนย์บริการ หรือครบกำหนดเปลี่ยนอะไหล่ พร้อมประสานงานนัดหมาย

- Insurance (PHYD)\*** [ประกันภัยขับขี่ ลดให้] ประกันภัยรถ "ขับขี่ ลดให้" พิเศษด้วยเบี้ยประกันจ่ายตามพฤติกรรมการขับขี่ พร้อมแจ้งเตือนล่วงหน้าเมื่อใกล้ถึงเวลาต่อประกันภัย \*สำหรับรถที่รับประกันภัยกับบริษัทฯ ที่กำหนดไว้เท่านั้น



24HR T-Connect Call Center พร้อมให้บริการ 24 ชั่วโมง

Happiness Mobility บริการเพิ่มความสุขทุกเส้นทาง

- Concierge Services** [บริการผู้ช่วยส่วนตัว] สะดวกสบายด้วยบริการผู้ช่วยส่วนตัวที่อำนวยความสะดวกให้คุณทั้งเรื่องรถและชีวิตประจำวัน

หมายเหตุ: การใช้บริการ T-Connect ต้องดาวน์โหลดแอปพลิเคชันเข้าใช้งานตามเงื่อนไขที่กำหนด โดยได้รับความยินยอมจากเจ้าของรถและผู้ให้บริการ

รุ่นดับเบิล แค็บ ฮิลซ์ 2.4 Mid AT

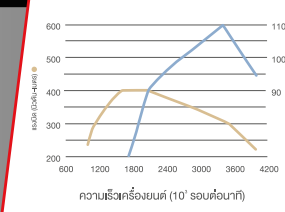
โปรดศึกษารายละเอียดรุ่นรถยนต์และอุปกรณ์จากตารางด้านหลัง

# พลังแรงจัด ประหยัดยิ่งขึ้น ใส่ใจทุกการขับที่!



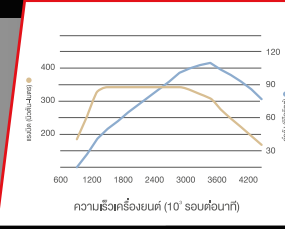
## เครื่องยนต์ดีเซล 2.4 ลิตร (เทียบอัตราโมเมนต์ 6 สปีด)

กำลังสูงสุด 150 แรงม้า (110 กิโลวัตต์) ที่ 3,400 รอบ / นาที แรงบิดสูงสุด 400 นิวตัน-เมตร ที่ 1,600-2,000 รอบ / นาที



## เครื่องยนต์ดีเซล 2.4 ลิตร (เทียบอัตราแรงม้า 6 สปีด)

กำลังสูงสุด 150 แรงม้า (110 กิโลวัตต์) ที่ 3,400 รอบ / นาที แรงบิดสูงสุด 343 นิวตัน-เมตร ที่ 1,400-2,800 รอบ / นาที



### GENUINE ACCESSORIES

ชุดอุปกรณ์ตกแต่งแท้จากโตโยต้า



# REVO EDITION RAZER



รุ่นดับเบิล แคนี แซด อี디션 2.4 Mid AT



สเกิร์ตกันชนหน้า



สติ๊กเกอร์ตกแต่งด้านข้าง รุ่นดับเบิล แคนี และ รุ่นสมาร์ท แคนี



สเกิร์ตกันชนหลัง



ชุดสเกิร์ตด้านข้าง รุ่นดับเบิล แคนี และ รุ่นสมาร์ท แคนี



สติ๊กเกอร์ตกแต่งฝากระโปรงหน้าและฝาท้ายกระบะ

## ช่วงล่าง SUSPENSION

## ใหม่! ช่วงล่างปรับสูงพิเศษ สตรีทสปอร์ต



ความสูงลดลง 23 มม.

โครงสร้างแชสซีส์ สุดแกร่ง! พื้นที่ตัดขวางใหญ่ ขึ้นรูปจากเหล็กกล้าแข็งแรงสูง (High Strength Steel) ทรงตัวมั่นคงทั้งทางตรงและเข้าโค้ง พร้อมลุยทุกเส้นทาง

ทรงตัวมั่นใจ มุมสบาย เหมือนรถยนต์นั่ง

## อุปกรณ์ตกแต่งแท้โตโยต้ารับประกันสูงสุด 3 ปี หรือ 100,000 กม.

(ตามเงื่อนไขที่ระบุในคู่มือ) โปรดพิจารณาอะไหล่จากผู้จัดจำหน่ายที่ถูกต้อง และปฏิบัติตามคำแนะนำ) หมายเหตุ: ภาพทำงานเป็นเชิงภาพตัวอย่างเท่านั้น รายละเอียดหรืออุปกรณ์บางส่วนในภาพ อาจแตกต่างกันบ้างจากจำหน่ายจริง ทั้งนี้บริษัทฯ ขอสงวนสิทธิ์ในการพิจารณาเปลี่ยนแปลงรายละเอียดหรืออุปกรณ์มาตรฐานตามที่เห็นสมควร

รายละเอียดเพิ่มเติม [www.toyota.co.th/accessories/](http://www.toyota.co.th/accessories/)

## LINE UP

ดับเบิล แคนี ขับเคลื่อน 2 ล้อ



2.4 ENTRY AT/MT



2.4 MID AT/MT

สมาร์ท แคนี ขับเคลื่อน 2 ล้อ



2.4 ENTRY AT/MT



2.4 MID AT/MT

## COLOR CHART



SUPER WHITE



SILVER METALLIC



DARK GREY METALLIC



ATTITUDE BLACK MICA

**ข้อมูลทางเทคนิค ไอคॉน ซีวี 8 รุ่น Z EDITION SPECIFICATION**

		ดัมเบิล แค็บ / สมาร์ท แค็บ			
		2.4Entry	2.4Entry AT	2.4Mid	2.4Mid AT
<b>ขนาดรถยนต์</b>					
มิติภายนอก (ยาว x กว้าง x สูง)	รุ่นดัมเบิล แค็บ	มม. 5,285 x 1,855 x 1,700	5,285 x 1,855 x 1,700	5,285 x 1,855 x 1,700	5,285 x 1,855 x 1,700
	รุ่นสมาร์ท แค็บ	มม. 5,285 x 1,855 x 1,695	5,285 x 1,855 x 1,695	5,285 x 1,855 x 1,695	5,285 x 1,855 x 1,695
ความยาวช่วงล้อ		มม. 3,085	3,085	3,085	3,085
ความกว้างช่วงล้อ	หน้า / หลัง	มม. 1,510	1,510	1,510	1,510
ระยะต่ำสุดจากพื้น (วัดจากจุดต่ำสุดของรถ)	รุ่นดัมเบิล แค็บ	มม. 131	141	131	141
	รุ่นสมาร์ท แค็บ	มม. 154	165	154	165
กระบอกภายใน (ยาว x กว้าง x สูง)	รุ่นดัมเบิล แค็บ	มม. 1,555 x 1,540 x 480	1,555 x 1,540 x 480	1,555 x 1,540 x 480	1,555 x 1,540 x 480
	รุ่นสมาร์ท แค็บ	มม. 1,840 x 1,540 x 480	1,840 x 1,540 x 480	1,840 x 1,540 x 480	1,840 x 1,540 x 480
<b>เครื่องยนต์</b>					
รุ่น		2GD-FTV	2GD-FTV (High)	2GD-FTV	2GD-FTV (High)
แบบ		4 สูบ แถวเรียง 16 วาล์ว DOHC VN Turbo และ Intercooler	4 สูบ แถวเรียง 16 วาล์ว DOHC VN Turbo และ Intercooler	4 สูบ แถวเรียง 16 วาล์ว DOHC VN Turbo และ Intercooler	4 สูบ แถวเรียง 16 วาล์ว DOHC VN Turbo และ Intercooler
ความจุกระบอกสูบ	ซีซี	2,393	2,393	2,393	2,393
ความกว้างกระบอกสูบ x ระยะชัก	มม.	92.0 x 90.0	92.0 x 90.0	92.0 x 90.0	92.0 x 90.0
อัตราส่วนกำลังอัด		15.6 : 1	15.6 : 1	15.6 : 1	15.6 : 1
กำลังสูงสุด	กิโลวัตต์ (แรงม้า PS)/ รอบต่อนาที	110 (150) / 3,400	110 (150) / 3,400	110 (150) / 3,400	110 (150) / 3,400
แรงบิดสูงสุด	นิวตัน-เมตร/ รอบต่อนาที	343 / 1,400 - 2,800	400 / 1,600 - 2,000	343 / 1,400 - 2,800	400 / 1,600 - 2,000
ระบบจ่ายน้ำมัน		หัวฉีดไอดีเรคอินเจคชั่นแบบคอมมอนเรล (แบบ i-ART)	หัวฉีดไอดีเรคอินเจคชั่นแบบคอมมอนเรล (แบบ i-ART)	หัวฉีดไอดีเรคอินเจคชั่นแบบคอมมอนเรล (แบบ i-ART)	หัวฉีดไอดีเรคอินเจคชั่นแบบคอมมอนเรล (แบบ i-ART)
ความจุถังน้ำมัน	ลิตร	80	80	80	80
น้ำมันเชื้อเพลิง		ดีเซล	ดีเซล	ดีเซล	ดีเซล
<b>แชสซีส์</b>					
ระบบขับเคลื่อน		ขับเคลื่อน 2 ล้อ	ขับเคลื่อน 2 ล้อ	ขับเคลื่อน 2 ล้อ	ขับเคลื่อน 2 ล้อ
ระบบเกียร์		ธรรมดา 6 จังหวะ	อัตโนมัติ 6 จังหวะ พร้อม Sequential Shift	ธรรมดา 6 จังหวะ	อัตโนมัติ 6 จังหวะ พร้อม Sequential Shift
อัตราทดเกียร์	เกียร์ 1	4.784	3.600	4.784	3.600
	เกียร์ 2	2.423	2.090	2.423	2.090
	เกียร์ 3	1.443	1.488	1.443	1.488
	เกียร์ 4	1.000	1.000	1.000	1.000
	เกียร์ 5	0.777	0.687	0.777	0.687
	เกียร์ 6	0.643	0.580	0.643	0.580
	เกียร์ด้อยหลัง	4.066	3.732	4.066	3.732
อัตราทดเฟืองท้าย	3.583	3.583	3.583	3.583	
ระบบกันสะเทือน	รุ่น ดัมเบิล แค็บ	หน้า หลัง	แบบอิสระปีกนกคู่ พร้อมคอยล์สปริงและเหล็กกันโคลง แบบแหนบซ้อน พร้อมซีคคอปเซอร์เบอร์บริงรุ่นพิเศษ	แบบอิสระปีกนกคู่ พร้อมคอยล์สปริงและเหล็กกันโคลง แบบแหนบซ้อน พร้อมซีคคอปเซอร์เบอร์บริงรุ่นพิเศษ	แบบอิสระปีกนกคู่ พร้อมคอยล์สปริงและเหล็กกันโคลง แบบแหนบซ้อน พร้อมซีคคอปเซอร์เบอร์บริงรุ่นพิเศษ
	รุ่น สมาร์ท แค็บ	หน้า หลัง	แบบอิสระปีกนกคู่ พร้อมคอยล์สปริงและเหล็กกันโคลง แหนบซ้อน	แบบอิสระปีกนกคู่ พร้อมคอยล์สปริงและเหล็กกันโคลง แหนบซ้อน	แบบอิสระปีกนกคู่ พร้อมคอยล์สปริงและเหล็กกันโคลง แหนบซ้อน
ระบบเบรก	หน้า หลัง	ดิสก์เบรกแบบมีครีบริบายความร้อน ดรัมเบรก	ดิสก์เบรกแบบมีครีบริบายความร้อน ดรัมเบรก	ดิสก์เบรกแบบมีครีบริบายความร้อน ดรัมเบรก	ดิสก์เบรกแบบมีครีบริบายความร้อน ดรัมเบรก
ระบบบังคับเลี้ยว		แร็คแอนด์พีนีเยน พร้อมพาวเวอร์ช่วยผ่อนแรง	แร็คแอนด์พีนีเยน พร้อมพาวเวอร์ช่วยผ่อนแรง	แร็คแอนด์พีนีเยน พร้อมพาวเวอร์ช่วยผ่อนแรง	แร็คแอนด์พีนีเยน พร้อมพาวเวอร์ช่วยผ่อนแรง
รัศมีวงเลี้ยวแคบสุด	ม.	5.9	5.9	5.9	5.9
ยาง	รุ่น ดัมเบิล แค็บ	215/55 R17			
	รุ่น สมาร์ท แค็บ	215/65 R16C			
ล้อ	รุ่น ดัมเบิล แค็บ	อัลลอย 17 นิ้ว			
	รุ่น สมาร์ท แค็บ	อัลลอย 16 นิ้ว			
ยางอะไหล่	รุ่น ดัมเบิล แค็บ	215/55 R17 ล้ออัลลอย 17 นิ้ว			
	รุ่น สมาร์ท แค็บ	215/65 R16C ล้อกระทะเหล็ก			
<b>ภายนอก</b>					
กระจังหน้า		สีดำเมทัลลิกและโครเมียม	สีดำเมทัลลิกและโครเมียม	สีดำเมทัลลิกและโครเมียม	สีดำเมทัลลิกและโครเมียม
กันชนหน้า		สีเดียวกับตัวรถ	สีเดียวกับตัวรถ	สีเดียวกับตัวรถ	สีเดียวกับตัวรถ
ไฟหน้า		ฮาโลเจน มัลติรีเฟล็กเตอร์	ฮาโลเจน มัลติรีเฟล็กเตอร์	แบบ Bi-Beam LED	แบบ Bi-Beam LED
ระบบควบคุมการเปิด-ปิดไฟหน้าอัตโนมัติพร้อมระบบ Follow-me-home		-	-	•	•
ระบบปรับไฟหน้าสูง-ต่ำ		-	-	แบบธรรมดา	แบบธรรมดา
ไฟท้าย		แบบมาตรฐาน	แบบมาตรฐาน	แบบ LED Light Guiding	แบบ LED Light Guiding
กระจาบังลมหน้าแบบอัตโนมัติมีวิทยุ		•	•	•	•
กระจากมองข้าง		สีดำ ปรับด้วยไฟฟ้า พร้อมไฟเลี้ยว	สีดำ ปรับด้วยไฟฟ้า พร้อมไฟเลี้ยว	โครเมียม ปรับด้วยไฟฟ้า พร้อมไฟเลี้ยว	โครเมียม ปรับด้วยไฟฟ้า พร้อมไฟเลี้ยว
มือเปิดประตู		สีดำ	โครเมียม	โครเมียม	โครเมียม
ยางกันโคลง		หน้าและหลัง	หน้าและหลัง	หน้าและหลัง	หน้าและหลัง
ที่บิดนํ้าฝนด้านหน้า		แบบปรับได้ 3 จังหวะ	แบบปรับได้ 3 จังหวะ	แบบหน่วงเวลา และปรับตั้งเวลาได้	แบบหน่วงเวลา และปรับตั้งเวลาได้
ภายในและอุปกรณ์อำนวยความสะดวก		สีดำ	สีดำ	สีดำ	สีดำ
สีกายใน		สีดำ	สีดำ	สีดำ	สีดำ

**ข้อมูลทางเทคนิค ไอคॉน ซีวี 8 รุ่น Z EDITION SPECIFICATION**

		ดัมเบิล แค็บ / สมาร์ท แค็บ			
		2.4Entry	2.4Entry AT	2.4Mid	2.4Mid AT
เบาะนั่ง	วัสดุ / สี	ผ้าคุณภาพสูง / สีดำ	ผ้าคุณภาพสูง / สีดำ	ผ้าคุณภาพสูง / สีดำ	ผ้าคุณภาพสูง / สีดำ
เบาะนั่งด้านหน้า	ปรับเลื่อน - เอน	•	•	•	•
	ปรับระดับสูง-ต่ำ เฉพาะเบาะคนขับ	•	•	•	•
เบาะนั่งด้านหลัง	ที่พักแขน พับเก็บได้พร้อมที่วางแก้วน้ำ	•	•	•	•
	ปรับยกเบาะเพื่อเพิ่มพื้นที่เก็บของ	แยกพับ 60:40	แยกพับ 60:40	แยกพับ 60:40	แยกพับ 60:40
เฉพาะรุ่นดัมเบิล แค็บ	แผงคอนโซลหน้า	สีดำเมทัลลิก	สีดำเมทัลลิก	สีดำเมทัลลิกและแถบสีเงิน	สีดำเมทัลลิกและแถบสีเงิน
	ช่องปรับอากาศด้านหน้า	สีดำ	สีดำ	สีดำและโครเมียม	สีดำและโครเมียม
	แผงข้างประตู	สีดำ บุผ้า	สีดำ บุผ้า	สีดำ บุผ้า ตกแต่งด้วยแถบสีเงิน	สีดำ บุผ้า ตกแต่งด้วยแถบสีเงิน
	แผงควบคุมกระจกไฟฟ้า	สีดำ	สีดำ	สีดำ	สีดำ
	มือเปิดประตูด้านใน	สีดำ	สีดำ	โครเมียม	โครเมียม
ที่บังแดด	ด้านคนขับ	พร้อมที่เก็บนามบัตร	พร้อมที่เก็บนามบัตร	พร้อมที่เก็บนามบัตร	พร้อมที่เก็บนามบัตร
	ด้านผู้โดยสาร	พร้อมกระจกและผ้าปิด	พร้อมกระจกและผ้าปิด	พร้อมกระจกและผ้าปิด	พร้อมกระจกและผ้าปิด
มือจับ	รุ่นดัมเบิล แค็บ	3 ตำแหน่ง	3 ตำแหน่ง	3 ตำแหน่ง	3 ตำแหน่ง
	รุ่นสมาร์ท แค็บ	1 ตำแหน่ง	1 ตำแหน่ง	1 ตำแหน่ง	1 ตำแหน่ง
พวงมาลัย	การปรับระดับ	ปรับสูง-ต่ำ และเข้า-ออก (Tilt & Telescopic)	ปรับสูง-ต่ำ และเข้า-ออก (Tilt & Telescopic)	ปรับสูง-ต่ำ และเข้า-ออก (Tilt & Telescopic)	ปรับสูง-ต่ำ และเข้า-ออก (Tilt & Telescopic)
	วัสดุ / การตกแต่ง	ยูรีเทน	ยูรีเทน	หุ้มหนัง / แถบสีเงิน	หุ้มหนัง / แถบสีเงิน
หัวเกียร์	สวิตช์ควบคุมเครื่องเสียง ทรอปิคัล และ จอสี TFT	-	-	•	•
	วัสดุ / การตกแต่ง	ยูรีเทน	ยูรีเทน	หุ้มหนัง / สีเงิน	หุ้มหนัง / สีเงิน
ฐานเกียร์		สีดำ	สีดำ	สีดำ ตกแต่งด้วยสีเงิน	สีดำ ตกแต่งด้วยสีเงิน
เบรกมือ		สีดำ	สีดำ	สีดำ ตกแต่งด้วยโครเมียม	สีดำ ตกแต่งด้วยโครเมียม
ระบบสตาร์ทเครื่องยนต์		กุญแจเปิด	กุญแจเปิด	กุญแจเปิด	กุญแจเปิด
กุญแจรีโมท		Jack Knife Key	Jack Knife Key	Jack Knife Key	Jack Knife Key
มาครัดเรือแสงแบบ Optitron		-	-	•	•
จอแสดงข้อมูลการขับขี่ (MID)		-	-	จอสีแบบ TFT	จอสีแบบ TFT
ไฟส่องสว่างในห้องโดยสาร		พร้อมไฟส่วนบุคคล	พร้อมไฟส่วนบุคคล	พร้อมไฟส่วนบุคคล	พร้อมไฟส่วนบุคคล
กระจกมองหลังแบบปรับลดแสงสะท้อน		•	•	•	•
กระจกไฟฟ้าแบบขึ้น-ลงอัตโนมัติ พร้อมระบบป้องกันการหนีบ		เฉพาะด้านคนขับ	เฉพาะด้านคนขับ	เฉพาะด้านคนขับ	เฉพาะด้านคนขับ
เซ็นทรัลล็อก แบบ Speed auto lock		•	•	•	•
สวิตช์เลือกโหมดการขับขี่ (Eco / Power)	รุ่นดัมเบิล แค็บ	•	•	•	•
	รุ่นสมาร์ท แค็บ	-	•	•	•
เครื่องปรับอากาศ หรือแผ่นกรองระบบปรับอากาศ PM 2.5		ธรรมดา	ธรรมดา	ธรรมดา	ธรรมดา
ช่องเก็บของ	ช่องเก็บของด้านบนพร้อมผ้าปิด	•	•	แบบ Cool Box	แบบ Cool Box
	ช่องเก็บของด้านล่างพร้อมผ้าปิดและกุญแจล็อก	•	•	•	•
	กล่องเก็บของพร้อมผ้าปิด	•	•	หุ้มผ้า	หุ้มผ้า
	ช่องเก็บของที่แผงประตู	รุ่นดัมเบิล แค็บ	•	•	•
	ประตูหรือที่วางขวดน้ำ	รุ่นสมาร์ท แค็บ	•	•	•
	ที่เก็บแว่นตา	•	•	•	•
	ที่วางแก้วบริเวณคอนโซลหน้า	•	•	•	•
	ช่องเก็บเอกสารหลังเบาะคู่หน้า	•	•	•	•
	ที่แขวนสัมภาระหลังเบาะคู่หน้า เฉพาะรุ่นดัมเบิล แค็บ	•	•	•	•
	ที่แขวนกระเป๋าประตค์	เฉพาะรุ่นดัมเบิล แค็บ	•	•	•
ช่องต่ออุปกรณ์ไฟฟ้า	กระแสตรง DC 12 โวลต์	2 ตำแหน่ง	2 ตำแหน่ง	2 ตำแหน่ง	
<b>ระบบเครื่องเสียงและภาวะเชื่อมต่อ</b>					
เครื่องเสียงวิทยุ AM/FM พร้อมช่องเชื่อมต่อ USB		หน้าจอสัมผัสขนาด 8 นิ้ว แบบ Resistive รองรับระบบ Apple CarPlay และ Android Auto	หน้าจอสัมผัสขนาด 8 นิ้ว แบบ Resistive รองรับระบบ Apple CarPlay และ Android Auto	หน้าจอสัมผัสขนาด 8 นิ้ว แบบ Resistive รองรับระบบ Apple CarPlay และ Android Auto	หน้าจอสัมผัสขนาด 8 นิ้ว แบบ Resistive รองรับระบบ Apple CarPlay และ Android Auto
ระบบเชื่อมต่อ Bluetooth รองรับโทรศัพท์ และการเล่นเพลง					
ระบบ T-connect		•	•	•	•
ลำโพง		2 ตำแหน่ง	2 ตำแหน่ง	4 ตำแหน่ง	4 ตำแหน่ง
เสาอากาศ		แบบสั้น	แบบสั้น	แบบสั้น	แบบสั้น
<b>ระบบเตือนการโจรกรรม</b>					
ระบบกุญแจนิรภัย Immobilizer		•	•	•	•
<b>ความปลอดภัย</b>					
ไฟส่องสว่างเวลากลางวันแบบ LED		-	-	•	•
ไฟเบรกคองที่ 3 แบบ LED		•	•	•	•
ไฟฝากรถหลัง		•	•	•	•
เข็มขัดนิรภัย 3 จุด ทุกตำแหน่ง		พร้อมระบบดึงรั้งกลับ และผ่อนแรงดึงอัตโนมัติ สำหรับเบาะคู่หน้า	พร้อมระบบดึงรั้งกลับ และผ่อนแรงดึงอัตโนมัติ สำหรับเบาะคู่หน้า	พร้อมระบบดึงรั้งกลับ และผ่อนแรงดึงอัตโนมัติ สำหรับเบาะคู่หน้า	พร้อมระบบดึงรั้งกลับ และผ่อนแรงดึงอัตโนมัติ สำหรับเบาะคู่หน้า
ระบบป้องกันล้อล็อก ABS และระบบกระจายแรงเบรก EBD		•	•	•	•
โครงสร้างนิรภัย GOA		•	•	•	•
ความปลอดภัยด้านข้าง		•	•	•	•
ระบบถุงลมเสริมความปลอดภัย SRS		คู่หน้า และหัวเข่าด้านคนขับ	•	•	•