

SPECIFICATIONS

รุ่น	2.4 Leader V 4WD	2.4 Leader V	2.4 Leader G
ขนาด			
มิติภายนอก (ยาว x กว้าง x สูง)	มม.	4,795 x 1,855 x 1,835	
ความยาวช่วงล้อ	มม.	2,760	
ความกว้างช่วงล้อ	หน้า	1,540	
	หลัง	1,555	
ระยะต่ำสุดจากพื้น (วัดจากจุดต่ำสุดของรถ)	มม.	193	
มิติภายใน (ยาว x กว้าง x สูง)	มม.	2,487 x 1,478 x 1,103	
เครื่องยนต์			
รุ่นเครื่องยนต์		2GD-FTV (High)	
แบบเครื่องยนต์		4 สูบ แถวเรียง 16 วาล์ว DOHC VN Turbo และ Intercooler	
ความจุระบบออกสูบล	ซีซี	2,393	
ความกว้างกระบอกสูบ x ระยะชัก	มม.	92.0 x 90.0	
อัตราส่วนกำลังอัด		15.6 : 1	
กำลังสูงสุด	กิโลวัตต์ (แรงม้า PS) / รอบต่อนาที	110 (150) / 3,400	
แรงบิดสูงสุด	นิวตัน-เมตร / รอบต่อนาที	400 / 1,600 - 2,000	
ระบบจ่ายน้ำมัน		หัวฉีดไครย์นิกซ์อิน เจคชั่น แบบคอมมอนเรล (แบบ I-Art)	
ความจุถังน้ำมัน	ลิตร	80	
น้ำมันเชื้อเพลิง		ดีเซล	
เกียร์			
ระบบขับเคลื่อน		ขับเคลื่อน 4 ล้อ	ขับเคลื่อน 2 ล้อ
ระบบเกียร์		อัตโนมัติ 8 จังหวะ พร้อม Sequential Shift และ Paddle Shift	3.600 / 2.090 / 1.488 / 1.000 / 0.687 / 0.580 / 3.732
อัตราทดเกียร์	1 / 2 / 3 / 4 / 5 / 6 / เกียร์ถอยหลัง	ต่อ 1	4.100
ระบบกันสะเทือน	หน้า	แบบอิสระ-ปีกนกคู่ พร้อมคอยล์สปริง และเสถียรกันโคลง	
	หลัง	แบบโฟล์คสปีด พร้อมคอยล์สปริง และเสถียรกันโคลง	
ระบบเบรก	หน้า / หลัง	ดิสก์เบรกแบบมีระบบเบรกความร่อน	
ระบบบังคับเลี้ยว		แร็คพวงมาลัยแบบพวงมาลัยช่วยผ่อนแรงแบบ VFC	
รัศมีวงเลี้ยวแคบสุด	ม.	5.8	
ยาง		265/60 R18	
ล้อ		ล้ออัลลอย 18 นิ้ว	
ยางอะไหล่		265/60 R18 ล้ออัลลอย	
อุปกรณ์มาตรฐาน			
ภายนอก			
กระจกันหน้า		สีฟ้าเงา	
กันชนหน้า		สีเดียวกับตัวรถ พร้อมชุดตกแต่งกันชนหน้าสีเงิน	
กันชนหลัง		สีเดียวกับตัวรถ พร้อมชุดตกแต่งกันชนหลังสีฟ้าเงา	
บันไดข้าง		สีฟ้า	
ไฟหน้า		แบบ Bi-beam LED	
ระบบควบคุมการเปิด-ปิดไฟหน้าอัตโนมัติ พร้อมระบบ Follow-me-home			
ระบบปรับไฟหน้าสูง-ต่ำ		อัตโนมัติ	
ไฟท้าย		แบบ LED Light Guiding	
ไฟเลี้ยวหน้า-หลังแบบ LED			
กระจกมองข้าง		สีเดียวกับตัวรถ ปรับ และพับเก็บด้วยไฟฟ้า	
		พร้อมไฟเลี้ยว และระบบ Welcome Light	
มือเปิดประตู		โครเมียม	
ประตูท้ายเปิด-ปิดด้วยระบบไฟฟ้า พร้อมระบบป้องกันการหนีบ			
ราวจับคาน			
สเปคเตอร์หลัง			
ที่บิดน้ำฝน	หน้า	แบบปรับตั้งเวลา	
	หลัง		
ภายในและอุปกรณ์อำนวยความสะดวก			
สีกาเบาะ		สีฟ้า	
เบาะนั่ง	วัสดุคู่	หนัง และหนังสีเบเกอรี่	
เบาะนั่งแถวที่ 1		สีฟ้า	
		แบบสปอร์ต	
เบาะนั่งแถวที่ 2	ปรับเลื่อน-เอน / ปรับระดับสูง-ต่ำ	ปรับไฟฟ้า ด้านผู้ขับ และผู้โดยสาร	
		แบ่งส่วน 60 / 40 พร้อมที่พักแขนแบบพับเก็บได้ และที่วางแก้วน้ำ	
เบาะนั่งแถวที่ 3	การปรับเลื่อน-เอน	พร้อมระบบพับ และยกขึ้นจังหวะเดียว	
		แบ่งส่วน 50 / 50 ปรับเอน และพับเก็บได้	
การตกแต่ง		บุหนังสีเบเกอรี่	
		บุหนังสีเบเกอรี่	
		แบบสีเงิน และโครเมียม	
		บุหนังสีเบเกอรี่	
		สีฟ้า แก้วสี	
		โครเมียม	
ที่บังแดด		มีที่กันบานนิรภัย กระดาษ ผ้าปิด และไฟส่องสว่าง	มีที่กันบานนิรภัย
		มีที่กันบานนิรภัย กระดาษ ผ้าปิด และไฟส่องสว่าง	มีกระจก และผ้าปิด
มือจับ		8 ตำแหน่ง	

รุ่น	2.4 Leader V 4WD	2.4 Leader V	2.4 Leader G
ภายใน และอุปกรณ์อำนวยความสะดวก			
พวงมาลัย	การปรับระดับ วัสดุ / การตกแต่ง	ปรับสูง-ต่ำ และพับ-ออก (Tilt & Telescopic) หมุนทั้ง / ตกแต่งซ้าย-ขวา และแถบสีเงิน	
หัวเกียร์	วัสดุ / การตกแต่ง	•	•
เกียร์	วัสดุ / การตกแต่ง	•	•
เบาะนั่ง	วัสดุ / การตกแต่ง	•	•
ระบบสตาร์ทอัจฉริยะ และระบบเปิดประตูอัจฉริยะ (Push Start and Smart Entry)		•	•
กุญแจรีโมท		Smart Key	
นาฬิกาเรือนแสงแบบ Optitron		•	•
จอแสดงข้อมูลการขับขี่ (MID)		จอสี แบบ TFT	
ฟังก์ชันแสดงสถานะการเอียงของล้อหน้า (Tire Turning Angle)		มี (แสดงบนจอ MID)	
ไฟส่องสว่างในห้องโดยสาร		แบบ LED พร้อมไฟส่องนูนบุคคล	พร้อมไฟส่วนบุคคล
ไฟส่องสว่างที่ประตู		คู่หน้า และคู่หลัง	มีเฉพาะรุ่นพิเศษ
กระจกมองหลัง		แบบปรับลดแสงสะท้อนอัตโนมัติ	แบบปรับลดแสงสะท้อน
กระจกไฟฟ้าแบบขึ้น-ลงอัตโนมัติ พร้อมระบบป้องกันการหนีบ		คู่หน้า และคู่หลัง	
เซ็นเซอร์ล็อก	แบบ Speed Auto Lock	•	•
สวิตช์เลือกโหมดการขับขี่ (Eco / Power)	•	•	•
เครื่องปรับอากาศ	เบาะนั่งแถวที่ 1 เบาะนั่งแถวที่ 2 และ 3	อัตโนมัติ ปรับอิสระแยกซ้าย-ขวา พร้อมแผ่นกรองระบบปรับอากาศ PM 2.5	
ช่องเก็บของ	ช่องเก็บของด้านบนพร้อมฝาปิด ช่องเก็บของด้านล่างพร้อมฝาปิด และกุญแจล็อก ช่องเก็บของที่แผงประตูพร้อมที่วางขวดน้ำ ที่เก็บแว่นตา	แบบ Cool Box แบบหนัง คู่หน้า และคู่หลัง	
	ที่วางแก้ว	•	•
	ช่องเก็บเอกสารหลังเบาะคู่หน้า	•	•
	ที่วางของสำหรับเบาะคู่หน้า	•	•
	ที่วางของแบบประตู	•	•
ช่องต่ออุปกรณ์ไฟฟ้า	กระแสดวง DC 12 โวลต์ กระแสดวง AC 220 โวลต์	3 ตำแหน่ง 1 ตำแหน่ง	
ระบบเครื่องเสียงและการเชื่อมต่อ			
ระบบเครื่องเสียงวิทยุ AM/FM พร้อมช่องเชื่อมต่อ USB		หน้าจออินโฟเทนนิ่งขนาด 8 นิ้ว แบบ Capacitive รองรับ Apple CarPlay และ Android Auto	
ระบบเชื่อมต่อ Bluetooth สองทิศทางพร้อมการเชื่อมต่อ		•	•
ระบบ T-Connect		•	•
ลำโพง		6 ตำแหน่ง	
เสาอากาศ		แบบ Shark Fin	
ระบบเตือนการโจรกรรม			
ระบบเตือนการโจรกรรม DTS (Theft Deterrent System)		•	•
ระบบกุญแจ Immobilizer		•	•
ความปลอดภัย			
ไฟส่องสว่างเวลากลางวัน LED Light guiding		•	•
ไฟตัดหมอกหน้าแบบ LED		•	•
ไฟตัดหมอกหลัง		•	•
ไฟเบรกแถวที่ 3 แบบ LED		•	•
โลโก้การตกแต่ง		•	•
สัญญาณเตือนการชนด้านท้าย และมุมกึ่งชนหน้า-หลัง		•	•
กล้องมองหลัง		•	•
กล้องมองรอบคัน PVM (Panoramic View Monitor) พร้อมมุมมองแบบ 3D view		•	•
ระบบช่วยเตือนมุมอับสายตาที่กระจกมองข้าง BSM (Blind Spot Monitor)		•	•
ระบบช่วยเตือนขณะถอยรถ RCTA (Rear Cross Traffic Alert)		•	•
เข็มวัดนิรภัย 3 จุด ทุกตำแหน่ง		พร้อมระบบดึงกลับ และแผ่นหลังอัตโนมัติ สำหรับเบาะคู่หน้า	
ระบบป้องกันล้อล็อก ABS และระบบกระจายแรงเบรก EBD		•	•
ระบบเสริมเบรก BA		•	•
ระบบควบคุมการทรงตัว VSC		•	•
ระบบป้องกันล้อหมุนฟรี TRC		แบบ A-TRC	
ระบบควบคุมการถ่ายเทแรงส่งช่วงท้าย TSC		•	•
ระบบช่วยออกตัวบนทางลาดชัน HAC		•	•
ระบบควบคุมความเร็วขณะลงทางลาดชัน DAC		•	•
ระบบควบคุมความเสถียร (Auto Limited Slip Differential)		•	•
ระบบควบคุมความเร็วอัตโนมัติ (Cruise control)		•	•
โครงสร้างนิรภัย GOA		•	•
คานเหล็กนิรภัยด้านข้าง		•	•
ถุงลมเสริมความปลอดภัย SRS คู่หน้า / ด้านข้าง / ด้านข้าง / หัวด้านหลัง		•	•



*ข้อมูล ณ เดือนมิถุนายน 2565

ด้วยใจดีด้วยมือที่เชื่อมบริการให้เป็นมาตรฐานหนึ่งเดียว
โดยมีตัวแทนจำหน่ายใช้ร่วม และศูนย์บริการมาตรฐานถึง 465 แห่ง
ทั่วประเทศ* ผู้กำกับของไทย คอยเปิดบริการให้ลูกค้าผู้ใจ
ดีตลอดการเดินทาง

- บริการรถเช่า ด้วยระบบคอมพิวเตอร์ TOPSERV ที่ปรับวิถี
ของรถเช่าและการเข้ามาใช้บริการ
- ตรวจสอบความพร้อมของคอมพิวเตอร์ Hi-Tech Area ให้ความ
แม่นยำสูง
- ครบวงจรซ่อมตัวถังและสีรถยนต์ใน B&P Workshop
- รับประกันคุณภาพสูงสุด 3 ปี หรือกิโลเมตรประมาณ
100,000 กม. แล้วแต่กรณี

บริการ Toyota โดยคนไทย จำกัด สงวนสิทธิ์ในการ
เปลี่ยนแปลงราคา รายละเอียดส่วนประกอบอุปกรณ์ต่างๆ
โดยมีผลตั้งแต่วันที่ 1 มิถุนายน 2565 เป็นต้นไป โปรดสอบถามรายละเอียดและ
ส่วนประกอบต่างๆ ได้จากผู้แทนจำหน่าย Toyota ทั่วประเทศ
หรือสามารถตรวจสอบข้อมูลเพิ่มเติมได้ที่ www.toyota.co.th
หรือสอบถามเพิ่มเติมได้ที่ contactcenter@toyota.co.th

กรุณาศึกษาข้อกำหนดของอุปกรณ์ต่างๆ ของรถให้เข้าใจโดย
ละเอียดจากคู่มือการใช้รถก่อนการใช้งานเพื่อการใช้งาน
อย่างถูกต้อง และประโยชน์สูงสุดของท่านเอง ซึ่งรถและ
อุปกรณ์ต่างๆ ที่ปรากฏในภาพอาจแตกต่างกันจริง
เนื่องจากเป็นการพิมพ์



TOYOTA
TOYOTA MOTOR THAILAND CO., LTD.
B09303-T-22070
www.toyota.co.th
(ข้อมูล ณ เดือนมิถุนายน 2565)



NEW FORTUNER LEADER

โตโยต้า พอร์จูนเนอร์ ลีดเดอร์



LEAD ALL WAYS

LEAD ALL EXTERIOR

เอกลักษณ์แห่งผู้นำ โดดเด่นในทุกมิติ



New Front Design
กระจังหน้า-กันชนหน้าใหม่
นํ่วงอกความภูมิใจในตัวคุณ



LED Head Lamps Design
ไฟหน้าแบบ Bi-beam LED
พร้อม Daytime Running Lights
สะท้อนความมีระดับเหนือใคร




LED Tail Lamps Design
ไฟท้ายแบบ LED Light Guiding
หรูหรา ลงตัวทุกมุมมอง



New 18" Alloy Wheel
ล้ออัลลอยด์ดีไซน์ใหม่ ขนาด 18 นิ้ว
มีเสน่ห์ทุกองศา

เชื่อมการขับเคลื่อนแห่งอนาคต



Always Located & Protect

ให้คุณอุ่นใจ ปลอดภัยไร้กังวล ในทุกสถานการณ์

- Find My Car**
เช็คตำแหน่งรถ Real Time ได้ทุกที่ ทุกละแวก
- TheftTrack**
ระบบตรวจจับตำแหน่งรถยนต์เมื่อถูกโจรกรรม พร้อมประสานความช่วยเหลือตลอด 24 ชั่วโมง
- SOS**
ประสานงานช่วยเหลือฉุกเฉิน ตลอด 24 ชั่วโมง
**อาจมีค่าใช้จ่ายเพิ่มเติมบางกรณี*
- Geo-Fencing**
ระบบแจ้งเตือนเมื่อรถเคลื่อนตัวออกจากขอบเขตที่คุณกำหนดไว้

Telematics CARE

ให้การดูแลรถยนต์เป็นเรื่องง่าย จัดการได้ทุกปัญหา ด้วยบริการแจ้งเตือนล่วงหน้า

- Maintenance Reminder**
แจ้งเตือนเข้าศูนย์บริการ พร้อมประสานงานนัดหมาย
- Vehicle Information**
แสดงสถานะ-รถยนต์ ข้อมูลการขับขี่ สรุปปฏิบัติการเดินทางพร้อมให้คุณแชร์ ลงโซเชียล อีกทั้งบริการแจ้งเตือนต่อทะเบียนรถประจำปิ่นล่วงหน้าอัตโนมัติ
- Insurance (PHYD)**
ประกันภัยรถ "จับดี อดไฟ" สิทธิพิเศษด้วยเบี้ยประกันจ่ายตามพฤติกรรม การขับขี่อีกทั้งช่วยแจ้งเตือนต่อประกันภัยฯ ล่วงหน้าอัตโนมัติ
**สำหรับรถที่ประกันกับบริษัทฯ ที่กำหนดไว้เท่านั้น*

Happiness Mobility

เชื่อมต่อความสุขทุกเส้นทาง

- Concierge Services**
บริการผู้ช่วยส่วนตัว พร้อมดูแลคุณตลอดการเดินทาง



LEAD ALL INTERIOR

สุนทรีย์แห่งการเดินทางระดับผู้นำ สะดวกสบายเหนือใคร



New Optitron Meter
มาพร้อมเครื่องแสงพร้อมจอแสดงผลขนาด 4.2 นิ้ว แสดงรายละเอียดการขับขี่อย่างชัดเจน



8" Touchscreen Support Apple CarPlay & Android Auto
หน้าจอสัมผัสขนาด 8 นิ้ว รองรับ Apple CarPlay และ Android Auto เชื่อมต่อกับทุกความบันเทิงได้อย่างอิสระ



Dual Zone A/C
ระบบปรับอากาศอัตโนมัติ แยกอิสระ-ซ้าย-ขวา พร้อมแผงกรองปรับอากาศ PM 2.5

Cruise Control
ระบบควบคุมความเร็วอัตโนมัติ สะดวกสบายเมื่อต้องขับขี่ในระยะไกล

Paddle Shift
ระบบควบคุมการเปลี่ยนเกียร์ที่พวงมาลัย เพิ่มความสนุกในการขับขี่



EC Mirror
กระจกมองหลังลดแสงสะท้อนอัตโนมัติ ขับขี่ปลอดภัยมากขึ้นตอนกลางวัน

8-Way Power Seats
เบาะนั่งคนขับและเบาะผู้โดยสารตอนหน้าปรับไฟฟ้า 8 ทิศทางเพื่อความสะดวกสบาย

One Touch Folding Seats
เบาะปรับพับแนว 2 แบบ One Touch เพื่อการใช้งานที่ง่ายขึ้น

LEAD ALL PERFORMANCE

พลังการขับเคลื่อนแห่งผู้นำ พาคุณก้าวไกลในทุกความสำเร็จ



Variable Flow Control
ระบบควบคุมพวงมาลัยแปรผันตามระดับความเร็วให้คุณควบคุมรถได้มั่นใจ



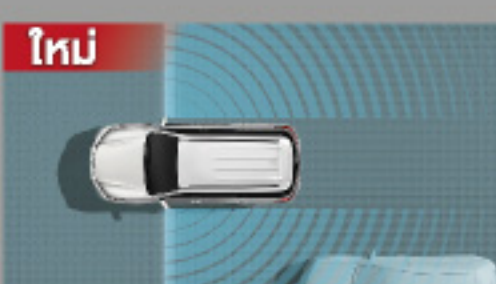
Front Suspension
ช่วงล่างด้านหน้าแบบอิสระปีกนกคู่ พร้อมคอยล์สปริงและเหล็กกันโคลง ช่วยขับแรงสั่นสะเทือน



Rear Suspension
ช่วงล่างด้านหลังแบบพรีลิงค์ค้อยล์สปริงและเหล็กกันโคลง นิ่มนวลและนุ่มนวลยิ่งขึ้น

LEAD ALL SAFETY


ที่สุดแห่งความปลอดภัยระดับผู้นำ มั่นใจได้ในทุกเส้นทาง



Blind Spot Monitor
ระบบช่วยเตือนมุมอับสายตาที่กระจกมองข้าง



Rear Cross Traffic Alert
ระบบช่วยเตือนขณะถอยรถ



Park Sensor
สัญญาณเตือนระยะ-ระยะ: 6 ตำแหน่ง ช่วยระบุจุดอันตรายจากจุดจอด



Panoramic View Monitor (360°)
กล้องมองรอบคัน เพิ่มทัศนวิสัยปลอดภัยยิ่งขึ้น



Front & Rear Disc Brake
ดิสก์เบรก 4 ล้อ เพิ่มความมั่นใจในทุกจังหวะเบรก

ACTIVE SAFETY

- TRC** Traction Control System ระบบป้องกันล้อหมุนฟรี
- VSC** Vehicle Stability Control ระบบควบคุมการทรงตัว
- ABS** Anti-lock Brake System ระบบป้องกันล้อล็อก
- BA** Brake Assist ระบบเสริมแรงเบรก
- EBD** Electronic Brake-force Distribution ระบบกระจายแรงเบรก
- TSC** Trailer Sway Control ระบบควบคุมการส่ายของส่วนพ่วงท้าย
- HAC** Hill-start Assist Control ระบบช่วยการออกตัวบนทางลาดชัน

PASSIVE SAFETY



7 Airbags คุ้มครองเสริมความปลอดภัย 7 ตำแหน่ง ปกป้องทั้งผู้ขับขี่ และผู้โดยสารในทุกการเดินทาง



GOA Structure
โครงสร้างนิรภัย GOA ช่วยดูดซับและกระจายแรงกระแทก เพื่อช่วยลดความเสียหายที่อาจเกิดขึ้นกับห้องโดยสาร



Collapsible Steering Column
พวงมาลัยแบบยุบตัวได้ เพื่อป้องกันแรงกระแทกด้านหน้า



ELR Seatbelt
3 จุด 7 ที่นั่ง พร้อมระบบดึงกลับ และช่องแอโรแอคตีฟสำหรับเบาะคู่หน้า ช่วยลดความเสี่ยงจากอุบัติเหตุ

New GO SUPER POWER

ที่สุดแห่งพลังเครื่องยนต์ใหม่ เมาใหม่เชื้อเพลิงได้สมบูร์กแบบให้แรงบิดสูงสุด ในรอบกว้าง (Flat Torque) ตอบรับทุกการขับอย่างเต็มสมรรถนะ ประหยัดน้ำมันยิ่งกว่า



2.4GD ENGINE
กำลังสูงสุด **150 PS** 3,400 RPM
แรงบิดสูงสุด **400 NM** 1,600-2,000 RPM
ระบบเทอร์โบแปรผันประสิทธิภาพสูง ส่งกำลังแรงต่อเนื่องทุกช่วงความเร็ว



SIGMA 4 SYSTEM
ระบบขับเคลื่อน 4 ล้อ ที่ได้รับการพัฒนามาอย่างต่อเนื่อง เพื่อให้ได้มาซึ่งการควบคุมที่มีประสิทธิภาพสูงสุด ตอบรับกับทุกสถานการณ์การขับขี่ได้อย่างไร้ขีดจำกัด



ATRC Active Traction Control ระบบป้องกันล้อหมุนฟรีแบบแอคทีฟ



DAC Downhill Assist Control ระบบควบคุมความเร็วขณะลงทางลาดชัน



Tire Turning Angle
ระบบแสดงสถานการณ์ล้อของล้อ เพื่อเพิ่มความสะดักสะบายน้อยต่อการขับขี่

GENUINE ACCESSORIES

ชุดอุปกรณ์ตกแต่งแท้จากโตโยต้า



2.4 Leader G

2.4 Leader V

2.4 Leader V 4x4
ขับเคลื่อน 4 ล้อ



โลโก้ Fortuner (สีดำเงา / โครเมียม)

กล้องบันทึกภาพด้านหน้าและหลัง

ที่ชาร์จภายในรถยนต์ (USB)

ที่บังแดดด้านหน้า GR

แผงบังแดดข้าง GR

อุปกรณ์ช่วยผ่อนแรงเปิด-ปิด
ฝากระโปรงหน้า

ชุดกันโคลนขับเคลื่อน

ถาดใส่ของท้ายรถ

แผ่นสแตนเลสกันรอยขอบกันชนท้าย

ตาข่ายเก็บของท้ายรถ

MODEL LINE-UP

DARK BLUE MICA

EMOTIONAL RED

PLATINUM WHITE PEARL

COLOR CHART

SILVER METALLIC

DARK GREY METALLIC

ATTITUDE BLACK MICA

อุปกรณ์ตกแต่งแท้โตโยต้ารับประกันสูงสุด 3 ปี หรือ 100,000 กม.

(ตามรุ่นรถยนต์ที่บริษัทฯ กำหนด โปรดศึกษารายละเอียดจากคู่มือรับประกันคุณภาพและคู่มือการใช้งานรถยนต์)

ศึกษารายละเอียดเพิ่มเติมได้ที่
www.toyota.co.th/accessories/

