



TOYOTA

CAMRY

PROGRESS BEYOND PERFECTION



Move your world

C A M R Y

PROGRESS BEYOND PERFECTION

สู่อีกระดับแห่งความสมบูรณ์แบบ กับยนตรกรรมระดับโลกที่ผสานความหรูหรา และความทันสมัยอย่างลงตัว
ขับเคลื่อนด้วยเทคโนโลยีไฮบริดที่ทั่วโลกยอมรับ ครอบคลุมความสะดวกสบาย และระบบความปลอดภัย
พร้อมมอบประสบการณ์การขับขี่ที่เหนือความคาดหมาย พาคุณมุ่งสู่ความสำเร็จครั้งใหม่อย่างไร้ที่ติ



PROGRESS OF

AESTHETIC



ENERGETIC BEAUTY DESIGN CONCEPT

1. ไฟหน้า LED โปรเจกเตอร์ พร้อมไฟส่องสว่างเวลากลางวันแบบ LED
2. ไฟท้าย Full LED
3. ด้านหน้าดีไซน์ Hammerhead พร้อมกระจังหน้าสี่เหลี่ยมกลึง
4. ล้ออัลลอยขนาด 18 นิ้ว



ENERGETIC BEAUTY DESIGN CONCEPT

- ภายในสี Yellow Brown พิเศษเฉพาะรุ่น HEV PREMIUM LUXURY
- วัสดุคุณภาพสูง ผ่านการออกแบบอย่างประณีต เรียบง่ายแต่ทันสมัย
- หน้าจอสัมผัสขนาด 12.3 นิ้ว รองรับการใช้งานต่อ Apple CarPlay แบบไร้สาย และ Android Auto

PROGRESS OF

SENSATION

1. Panoramic Roof แบบเปิดได้ พร้อมม่านบังแดดปรับไฟฟ้า
2. มาตรวัดแบบดิจิทัล พร้อมจอแสดงผลข้อมูลผู้ขับขี่ขนาด 12.3 นิ้ว
3. เบาะนั่งหุ้มวัสดุหนังแท้ Smooth Leather และหนังสังเคราะห์
 - ◆ เบาะนั่งคู่หน้า ปรับไฟฟ้า 8 ทิศทาง พร้อม Lumbar Support แบบไฟฟ้า และ Seat Ventilator
 - ◆ เบาะนั่งผู้ขับ พร้อมระบบความจำ 2 ตำแหน่ง
 - ◆ เบาะนั่งผู้โดยสารด้านหน้า พร้อมปุ่มปรับตำแหน่งด้านข้างพนักพิง



PROGRESS OF

REFINEMENT



FUEL EFFICIENCY

25

KM/L*


POWER

227

PS



TNGA Toyota New Global Architecture



TOYOTA TRUSTED HEV



ประหยัดเชื้อเพลิง

จากการทำงานควบคู่กันอย่างสมดุลของเครื่องยนต์ และมอเตอร์ไฟฟ้า



ออกตัวเร็วทันใจ

ขับเคลื่อนด้วยมอเตอร์ไฟฟ้า จึงออกตัวราบรื่นรวดเร็ว



ลดเสียงรบกวนระหว่างเดินทาง

ไม่มีเสียงรบกวนจากเครื่องยนต์ เมื่อขับเคลื่อนด้วยมอเตอร์ไฟฟ้า



ช่วยลดมลพิษต่อสิ่งแวดล้อม

เมื่อขับเคลื่อนด้วยมอเตอร์ไฟฟ้า เครื่องยนต์จะหยุดทำงาน จึงไม่มีการปล่อยไอเสียสู่อากาศ



ชาร์จไฟในคิวท์ขณะขับขี่

สามารถแปลงพลังงานส่วนเกินให้เป็นพลังงานไฟฟ้าสะสมหมดถึงวงล้อรถสถานีชาร์จไฟ




อุ่นใจในการบำรุงรักษา

ศูนย์บริการทั่วประเทศ บริการด้วยช่างผู้ชำนาญการ

*อ้างอิงข้อมูลจาก ECO Sticker ทดสอบตามมาตรฐาน UN R101 ในห้องปฏิบัติการ

- ◆ เครื่องยนต์ขนาด 2.5 ลิตร 4 สูบแถวเรียง DOHC 16 วาล์ว แบบ Dual VVT-i (A25A-FXS) ให้กำลังที่ดี และประหยัดน้ำมัน
- ◆ ระบบส่งกำลังอัตโนมัติ E-CVT ผสานการทำงานของเครื่องยนต์และมอเตอร์ไฟฟ้า เพื่อการขับขี่ที่นุ่มนวลต่อเนื่อง
- ◆ PCU (Power Control Unit) ควบคุมการทำงานของเครื่องยนต์ และมอเตอร์ไฟฟ้าได้อย่างมีประสิทธิภาพ
- ◆ แบตเตอรี่ไฮบริดแบบ Lithium-ion จ่ายไฟให้กับมอเตอร์ไฟฟ้าได้อย่างมีประสิทธิภาพ



เป็นควบคุมการเปลี่ยนเกียร์ที่พวงมาลัย (Paddle Shift)



โหมดการขับขี่ 4 รูปแบบ

1. Sport Mode

โหมดสมรรถนะสูง เน้นการตอบสนองทันใจ และเฉียบคมยิ่งขึ้น

2. Normal Mode

โหมดมาตรฐาน ลงตัวทั้งสมรรถนะ และการประหยัดพลังงาน

3. ECO Mode

โหมดประหยัด ลดการใช้พลังงาน

4. EV Mode

โหมดพลังงานไฟฟ้า 100% ขับเคลื่อนเงียบ ไร้มลภาวะ



OUTSTANDING PERFORMANCE

เครื่องยนต์ได้รับการออกแบบให้ลงตัวกับโครงสร้างของรถยนต์ TNGA โดยเฉพาะ สมรรถนะแรง ตอบสนองได้อย่างใจ



LOWER CENTER OF GRAVITY

ออกแบบให้มีจุดศูนย์ถ่วงต่ำ ลดอาการโคลงของตัวรถ ช่วยเรื่องการทรงตัวและการเข้าโค้งดีขึ้น



DOUBLE WISHBONE SUSPENSION

ช่วงล่างอิสระแบบปีกนกคู่ เพื่อความนุ่มนวลในการขับขี่ แต่ยังคงไว้ซึ่งการเกาะถนนอย่างดียิ่ง



BODY RIGIDITY

โครงสร้างเหล็กที่แข็งแรงช่วยรองรับแรงบิดที่มีต่อตัวถัง มีประสิทธิภาพในการทรงตัวและเกาะถนน



EXCELLENT VISIBILITY

ออกแบบตัวรถให้เหมาะสมกับสรีระผู้ขับขี่ เพื่อทัศนวิสัย ลดจุดอับสายตา



GOOD HANDLING


ตอบสนองแม่นยำ เพื่อให้การควบคุมรถง่าย เป็นไปอย่างมั่นใจ



PROGRESS OF

PRACTICALITY

1. พวงมาลัย และเบาะนั่งผู้ขับเลื่อนอัตโนมัติ ขณะเข้า-ออกจากตัวรถ
2. เบาะที่นั่งผู้โดยสารด้านหลังปรับพนักพิงไฟฟ้า
3. Smart Entry ระบบเปิดประตูอัจฉริยะ สำหรับผู้ขับ ผู้โดยสารด้านหน้า และห้องเก็บสัมภาระท้ายรถ
4. แผงควบคุมระบบสัมผัสแบบดิจิทัล Capacitive Touch Controller
5. อุปกรณ์ชาร์จไฟแบบไร้สาย และช่องต่อ USB Type-C
6. จอแสดงผลข้อมูลการขับขี่บนกระจกหน้ารถ HUD (Head-Up Display)




7. ม่านบังแดดกระจกหลังปรับไฟฟ้า
8. ม่านบังแดดประตูหลัง
9. ระบบปรับอากาศแบบอัตโนมัติ 3 โซน ปรับอิสระแยกซ้าย ขวา และหลัง
10. ลำโพง JBL 9 ตำแหน่ง



กล้องมองรอบคัน PVM (Panoramic View Monitor)



ภาพหน้าจอแสดงผลเมื่อเข้าเกียร์ D และมีความเร็วไม่เกิน 10 กม. / ชม.



ALWAYS LOCATED & PROTECT

เดินทางอุ่นใจ ปลอดภัยไร้กังวล

- FIND MY CAR** (แจ้งเตือนการนำรถกลับบ้าน)
เช็คตำแหน่งรถแบบเรียลไทม์ หมดปัญหาจำที่จอดไม่ได้ หรือหารถไม่เจอ
- TheftTrack** (ติดตามรถหาย)
ตรวจสอบตำแหน่งรถยนต์เมื่อถูกโจรกรรม พร้อมประสานความช่วยเหลือตลอด 24 ชั่วโมง
- SOS** (ช่วยเหลือฉุกเฉิน)
ประสานงานช่วยเหลือฉุกเฉินตลอด 24 ชั่วโมง
**อาจมีค่าใช้จ่ายเพิ่มเติมในบางกรณี*
- GEO-FENCING** (กำหนดขอบเขตปลอดภัย)
แจ้งเตือนเมื่อรถเคลื่อนตัวออกจากจุดจอด หรือขอบเขตที่คุณกำหนดไว้

TELEMATICS CARE

ดูแลรถได้ง่ายๆ สะดวก

- MAINTENANCE REMINDER** (แจ้งเตือนการบำรุงรักษา)
แจ้งเตือนเมื่อถึงเวลาเข้าศูนย์บริการ หรือครบกำหนดเปลี่ยนอะไหล่ พร้อมประสานงานนัดหมาย
- VEHICLE INFORMATION** (ข้อมูลและการจับ)
แสดงสถานะรถยนต์ ข้อมูลการขับขี่ สรุปประวัติการเดินทาง แจ้งเตือนเมื่อถึงเวลาต่อทะเบียน พร้อมเช็คประวัติและสถานะงานซ่อมเรียลไทม์
- INSURANCE [PHYD]** (ประกันภัยขี้นคัน)
ประกันภัย "ขี้นคัน ลดให้" พิเศษด้วยเบี้ยประกันจ่ายตามพฤติกรรมขับขี่ พร้อมแจ้งเตือนล่วงหน้าเมื่อใกล้ถึงเวลาต่อประกันภัย
**สำหรับการทำประกันกับบริษัทฯ ที่กำหนดไว้เท่านั้น*

HAPPINESS MOBILITY

เติมเต็มความสุข และไลฟ์สไตล์

- CONCIERGE SERVICES** (บริการผู้ช่วยส่วนตัว)
บริการผู้ช่วยส่วนตัว ให้คุณสามารถโทรขอเส้นทาง พร้อมบริการจองโต๊ะร้านอาหาร และอีกมากมายที่จะมีเพิ่มขึ้นในอนาคต

TOYOTA ALIVE-X

ขี้นคัน x ความสุข

- โปรแกรมสะสมคะแนน **TOYOTA ALIVE-X** ใช้แลกเปลี่ยนส่วนลดในการเข้ารับบริการที่ศูนย์บริการโดยตัว และร้านค้าในเครือเซ็นทรัล

ดาวน์โหลดแอปพลิเคชันได้ที่



หมายเหตุ

1. การใช้บริการ T-Connect ต้องดาวน์โหลดแอปพลิเคชัน และต้องได้รับความยินยอมจากเจ้าของรถเพื่อเข้าใช้งาน สามารถศึกษาข้อกำหนด และเงื่อนไขเพิ่มเติมได้ที่ www.t-connect.in.th
2. T-Connect เป็นบริการเสริม ซึ่งลูกค้าสามารถลงทะเบียนใช้บริการได้ฟรีในครั้งแรกจากคอมพิวเตอร์หรือที่อื่น หลังจากสิ้นสุดแคมเปญ บริษัท โตโยต้า มอเตอร์ ประเทศไทย จำกัด จะแจ้งค่าบริการรายปีให้ทราบต่อไป
3. T-Connect เป็นการให้บริการบนสัญญาณเครือข่ายผู้ให้บริการอินเทอร์เน็ต

Toyota
Safety
Sense

PROGRESS OF

RELIABILITY

80
KM/H



80
KM/H



ALL-SPEED DYNAMIC RADAR CRUISE CONTROL AND LANE TRACING ASSIST WITH CURVE SPEED REDUCTION
ระบบควบคุมและปรับลดความเร็วอัตโนมัติ พร้อมช่วยควบคุมรถให้อยู่กลางเลน และช่วยลดความเร็วอัตโนมัติขณะเข้าโค้ง

CURVE SPEED REDUCTION

ควบคุมความเร็วขณะเข้าโค้ง



ลดความเร็ว

การทำงานของระบบขึ้นอยู่กับสภาพพวงถนน และความเร็วของรถ



PRE-COLLISION SYSTEM
ระบบความปลอดภัยก่อนการชน



LANE DEPARTURE ALERT WITH STEERING ASSIST
ระบบเตือนเมื่อออกนอกเลน พร้อมพวงมาลัยหน่วงกลับอัตโนมัติ



AUTOMATIC HIGH BEAM
ระบบควบคุมไฟสูงอัตโนมัติ




SEA

1

1. ระบบช่วยเตือนการเปิดประตู SEA (Safe Exit Assist)
2. ระบบช่วยเตือนขณะจอดรถ พร้อมช่วยเบรกอัตโนมัติ PKSB (Parking Support Brake)
3. สัญญาณไฟกะพริบ เมื่อเบรกกะทันหัน (Emergency Stop Signal)
4. กุญแจเสริมความปลอดภัย 7 ตำแหน่ง

5. ระบบช่วยเตือนมุมอับสายตาที่กระจกมองข้าง BSM (Blind Spot Monitor)
6. สัญญาณเตือนกะระยะด้านหน้า 4 ตำแหน่ง ด้านหลัง 4 ตำแหน่ง
7. กล้องบันทึกภาพติดรถยนต์ด้านหน้า



2

3



4



5



6

7

PROGRESS OF
SELECTION



HEV PREMIUM LUXURY



HEV PREMIUM



HEV SMART



HEV PREMIUM LUXURY



HEV PREMIUM LUXURY




HEV PREMIUM



HEV SMART

EXTERIOR COLOR



PRECIOUS METAL PLATINUM WHITE PEARL

EXTERIOR COLOR



PRECIOUS METAL CEMENT GRAY METALLIC PLATINUM WHITE PEARL ATTITUDE BLACK MICA

EXTERIOR COLOR



PRECIOUS METAL CEMENT GRAY METALLIC PLATINUM WHITE PEARL ATTITUDE BLACK MICA

EXTERIOR COLOR



PRECIOUS METAL CEMENT GRAY METALLIC PLATINUM WHITE PEARL ATTITUDE BLACK MICA

ACCESSORIES



1

2



3

4

5

1.คิ้วโครเมียมกันชนหน้า 2.คิ้วโครเมียมตกแต่งด้านข้าง 3.คิ้วโครเมียมกันชนท้าย 4.สปอยเลอร์หลัง 5.แผงบังแดดข้างคิ้วโครเมียม

PROGRESS OF

PROMINENCE

อุปกรณ์ตกแต่งแท้โตโยต้ารับประกันสูงสุด 3 ปี หรือ 100,000 กม.

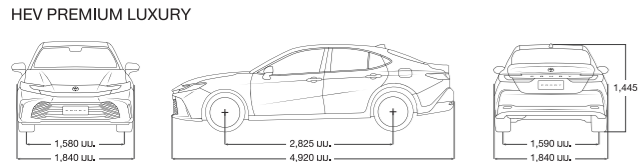
(ตามรุ่นรถยนต์ที่บริษัทฯ กำหนด โปรดศึกษารายละเอียดจากคู่มือการรับประกันคุณภาพ และคู่มือการใช้งานรถยนต์)

• บริษัท โตโยต้า มอเตอร์ ประเทศไทย จำกัด สงวนสิทธิ์ในการเปลี่ยนแปลงราคา รายละเอียด ส่วนประกอบและอุปกรณ์ต่างๆ โดยไม่ต้องแจ้งให้ทราบล่วงหน้า • โปรดสอบถามรายละเอียดและส่วนประกอบอุปกรณ์ต่างๆ ได้จากผู้แทนจำหน่ายโตโยต้าใกล้บ้านท่าน หรือศูนย์บริการข้อมูลลูกค้าโตโยต้า 1486 บริการด้วย Voice Bot 24 ชั่วโมง และศึกษาข้อมูลทางอินเทอร์เน็ต www.toyota.co.th • กรุณาศึกษาการใช้งานของอุปกรณ์ต่างๆ ของรถให้เข้าใจโดยละเอียดจากคู่มือการใช้งานเพื่อการใช้งานอย่างถูกต้อง และประโยชน์สูงสุดของตัวรถ
• สิ่งของและอุปกรณ์ต่างๆ ที่ปรากฏในภาพอาจแตกต่างกันจริงเนื่องจากกระบวนการพิมพ์ • ภาพเพื่อการโฆษณาเท่านั้น รายละเอียดเพิ่มเติม <https://www.toyota.co.th/accessories/>



SPECIFICATIONS

รุ่น	HEV PREMIUM LUXURY	HEV PREMIUM	HEV SMART
ขนาดรถยนต์			
มิติภายนอก	ยาว x กว้าง x สูง	มม.	4,920 x 1,840 x 1,445
ความยาวช่วงล้อ		มม.	2,825
ความกว้างช่วงล้อ	หน้า / หลัง	มม.	1,580 / 1,590
ระยะต่ำสุดจากพื้น		มม.	135
รัศมีวงเลี้ยวแคบสุด		ม.	5.7
ความจุถังน้ำมัน		ลิตร	50
เครื่องยนต์			
รุ่น / แบบ			A25A-FXS / 4 สูบ แถวเรียง DOHC 16 วาล์ว แบบ Dual VVT-i
ปริมาตรกระบอกสูบ		ซีซี	2,487
ความกว้างกระบอกสูบ x ระยะชัก		มม.	87.5 x 103.4
อัตราส่วนกำลังอัด			14 : 1
กำลังสูงสุด EEC net	ที่โลวัตต์ (PS) / รอบต่อนาที		137(186) / 6,000
แรงบิดสูงสุด EEC net	นิวตันเมตร / รอบต่อนาที		221 / 3,600-5,200
น้ำมันเชื้อเพลิง			เบนซิน สองริ้น E20
มอเตอร์ไฟฟ้า			
ชนิด / แรงดันไฟฟ้าสูงสุด / กำลังสูงสุด / แรงบิดสูงสุด EEC net			มอเตอร์รีกิงโครนิสม์แม่เหล็กถาวร / 600 โวลต์ / 100 กิโลวัตต์ / 208 นิวตันเมตร
แบตเตอรี่ไฮบริด			
ชนิด / แรงดันไฟฟ้า / จำนวนเซลล์ / ความจุไฟฟ้า			Lithium-ion / 251.6 โวลต์ / 68 เซลล์ / 4 แอมแปร์ - ชั่วโมง
เครื่องยนต์ และมอเตอร์ไฟฟ้า			
กำลังสูงสุด	ที่โลวัตต์ (PS)		167(227)
ระบบขับเคลื่อน และระบบกันสะเทือน			
ระบบส่งกำลัง			อัตโนมัติ E-CVT
อัตราทดเฟืองท้าย			3.193
ระบบกันสะเทือน	หน้า / หลัง		อิสระ-แม็คเฟอร์รอสันสตรัท พร้อมเหล็กกันโคลง / อิสระแบบปีกนกคู่ พร้อมเหล็กกันโคลง
ระบบเบรก	หน้า / หลัง		ดิสก์เบรก / ดิสก์เบรก
ล้อ			ล้ออัลลอยขนาด 18 นิ้ว
ยาง			235 / 45 R18
ระบบบังคับเลี้ยว			พวงมาลัยพวงแฉ่งไฟฟ้า EPS
อุปกรณ์ภายนอก			
ไฟหน้า			LED โปรเจกเตอร์
ไฟส่องสว่างเวลากลางวัน			LED
ไฟท้าย			Full LED
ระบบปรับระดับไฟหน้า สูง-ต่ำ			•
ระบบควบคุมการเปิด-ปิดไฟหน้าอัตโนมัติ			•
กระจกหน้าต่างแบบ	สีดำเงา		สีดำ
กระจกหน้าต่างด้านข้าง	สีเทาเมทัลลิก		สีดำ
กระจกมองข้าง พร้อมไฟเลี้ยว LED	ปรับไฟฟ้า, พับเก็บอัตโนมัติ, พร้อมระบบความจำ และ Reverse Link		ปรับไฟฟ้า และพับเก็บอัตโนมัติ
ที่ปิดน้ำฝนแบบอัตโนมัติ			•
กระจกบังลมหน้า			แบบลดเสียงรบกวน (Acoustic Glass)
Panoramic Roof แบบเปิดได้ พร้อมม่านบังแดดไฟฟ้า			•
อุปกรณ์ภายใน			
วัสดุเบาะนั่ง			หนังแท้ Smooth Leather และหนังสังเคราะห์
เบาะนั่งผู้ขับแบบปรับไฟฟ้า			หนังแท้ และหนังสังเคราะห์
			8 ที่คาง พร้อมระบบความจำ 2 ตำแหน่ง, Seat Ventilator และเลื่อนกอนหลังอัตโนมัติถึงระดับเท้า-ออกจาทองรถ
			8 ที่คาง
เบาะนั่งผู้โดยสารด้านหน้าแบบปรับไฟฟ้า			8 ที่คาง พร้อมปุ่มปรับข้างพนักพิง และ Seat Ventilator
			4 ที่คาง
ปุ่มปรับคันหลังไฟฟ้า			ด้านผู้ขับ และผู้โดยสารด้านหน้า
			ด้านผู้ขับ
เบาะนั่งผู้โดยสารด้านหลังปรับพนักพิงไฟฟ้า			•
			-



ด้วยใจเดียวกันที่เชื่อมั่นบริการให้เป็นมาตรฐานหนึ่งเดียว โดยคำขายนใจรับ และศูนย์บริการมาตรฐานถึง 455 แห่งทั่วประเทศ* สู่ทุกที่ทั่วไทย คอยให้บริการให้คุณผู้ใจได้ตลอดการเดินทาง

- บริการโอแทคด้วยระบบคอมพิวเตอร์ TOPSERV เก็บประวัติลูกค้าตลอดการเข้ามาใช้บริการ
- ตรวจเช็คด้วยระบบคอมพิวเตอร์ Hi-Tech Area ให้ความแม่นยำสูง
- ครอบคลุมจอร์จตั้งถึง และสิริถยนต์ใน B&P Workshop
- รับประกันคุณภาพสูงสุด 3 ปี หรือ 100,000 กม. แล้วแต่ระยะใดที่มาก่อน โปรดศึกษารายละเอียดและรายการนอกเหนือการรับประกันทั่วไปจากผู้รับประกันคุณภาพรถยนต์

*ข้อมูล ณ เดือนกรกฎาคม 2567

รุ่น	HEV PREMIUM LUXURY	HEV PREMIUM	HEV SMART
ที่วางแขนเบาะนั่งผู้โดยสารด้านหลัง			พร้อมที่วางเท้า และแผงควบคุมระบบสั่นเบาะเบาะที่นั่ง
พวงมาลัยปรับระดับได้ 4 ทิศทาง			ปรับไฟฟ้า พร้อมระบบความจำและเลือกอัตโนมัติขณะเข้า-ออกจาทองรถ
กระจกหน้าต่าง			แบบไฟฟ้า พร้อมเปิด-ปิดอัตโนมัติ และระบบป้องกันการชนกันทั้ง 4 ด้าน
กระจกแต่งหน้า			บริเวณแผงบังแดดคู่หน้า พร้อมไฟส่องสว่าง
ไฟอ่านแผนที่ด้านหน้า			แบบ LED
ไฟสร้างบรรยากาศในห้องโดยสาร			บริเวณคอนโซลกลาง และที่พนักเก้าอี้ด้านหน้า
มาตรวัดและอุปกรณ์อำนวยความสะดวก			
จอแสดงผลจอผู้ขับขี่	แบบจอสี TFT ขนาด 12.3 นิ้ว พร้อมจอ HUD	แบบจอสี TFT ขนาด 12.3 นิ้ว	แบบจอสี TFT ขนาด 7 นิ้ว
ระบบ Smart Entry II& Push Start			•
ระบบเบรกมือ			แบบไฟฟ้า
ระบบหม้อน้ำเบรกอัตโนมัติ			•
โหมดการขับขี่			EV / ECO / NORMAL / SPORT
เครื่องเสียง			วิทยุ AM/FM หน้าจออินดิคขนาด 12.3 นิ้ว
ลำโพง	JBL 9 ตำแหน่ง		6 ตำแหน่ง
สวิตช์ควบคุมเครื่องเสียง และโทรศัพท์บนพวงมาลัย			•
ระบบเชื่อมต่อ			Apple CarPlay แบบไร้สาย และ Android Auto พร้อม T-Connect
ระบบเชื่อมต่อด้วย Bluetooth			รองรับโทรศัพท์ และการเชื่อมต่อ
ช่องต่ออุปกรณ์ไฟฟ้า USB Type-C			ด้านหน้า 3 ตำแหน่ง / ด้านหลัง 2 ตำแหน่ง
ช่องต่ออุปกรณ์ไฟฟ้า 12V			1 ตำแหน่ง
อุปกรณ์ชาร์จไฟแบบไร้สาย			•
ระบบปรับอากาศ	แบบอัตโนมัติ 3 โซน ปรับอิสระ-แยกซ้าย, ขวา และหลัง		แบบอัตโนมัติ 2 โซน ปรับอิสระ-แยกซ้าย และขวา
กระจกมองหลัง			แบบปรับลดแสงสะท้อนอัตโนมัติ
เป็นควบคุมการเปลี่ยนเกียร์ที่พวงมาลัย (Paddle Shift)			•
ม่านบังแดด			ประตูหลังปรับธรรมดา และ-กระจกหลังปรับไฟฟ้า
กล้องบันทึกภาพติดรถยนต์ด้านหน้า			•
ระบบความปลอดภัย และอุปกรณ์ฉุกเฉิน			
กล้อง			กล้องมองรอบคัน PVM (Panoramic View Monitor)
สัญญาณเตือนกะระยะ			ด้านหน้า 4 ตำแหน่ง และด้านหลัง 4 ตำแหน่ง
ไฟเบรกควงที่สาม			LED
ไฟตัดหมอกหลัง			•
สัญญาณไฟกะพริบเมื่อเบรกกะทันหัน (Emergency Stop Signal)			•
ระบบเบรก ABS / EBD / BA / VSC / TRC / HAC			•
ระบบช่วยเตือนมุมขับสายตาทิศทางของข้าง BSM และช่วยเตือนขณะถอยรถ RCTA			พร้อมระบบช่วยเตือนการเปิดประตู SEA (Safe Exit Assist)
ระบบช่วยเตือนขณะจอดรถ พร้อมช่วยเบรกอัตโนมัติ PKSB			•
ระบบควบคุมความเร็วอัตโนมัติ (Cruise Control)			พร้อมระบบ Dynamic Radar Cruise Control แบบ All-Speed และระบบลดความเร็วอัตโนมัติขณะเข้าโค้ง
ระบบความปลอดภัยก่อนการชน PCS			•
ระบบเตือนเมื่อออกนอกเลนพร้อมพวงมาลัยหน่วงกลับอัตโนมัติ LDA			•
ระบบช่วยควบคุมรถให้อยู่กลางเลน LTA			•
ระบบปรับไฟสูงอัตโนมัติ AHB			•
เข็มวัดนิรภัยคู่หน้า			แบบตั้งรับกลับ และเลื่อนแรงอัตโนมัติ ELR 3 จุด 2 ตำแหน่ง พร้อมระบบเตือนคาดเข็มขัดนิรภัย
เข็มวัดนิรภัยเบาะหลัง			ELR 3 จุด 3 ตำแหน่ง พร้อมระบบเตือนคาดเข็มขัดนิรภัย
ถุงลมเสริมความปลอดภัย SRS			คู่หน้า / ด้านข้าง / ม่านด้านข้าง / หัวเข่าด้านคนขับ
จุดยึดเบาะนั่งสำหรับเด็ก (ISOFIX)			•
ระบบเซ็นทรัลล็อก			พร้อมระบบ Speed Auto Lock
ชุดซ่อมยางฉุกเฉิน			•
ระบบแจ้งเตือนลมยาง TPMS			•
ระบบละลายน้ำกรงจากหลัง			•
ระบบกุญแจนิรภัย Immobilizer			•

• ปี - ไม่มี

บริษัท โตโยต้า มอเตอร์ ประเทศไทย จำกัด สนับสนุนในการเปลี่ยนแปลงราคา รายละเอียด ส่วนประกอบ และอุปกรณ์ต่างๆ โดยมีตั้งแจ้งให้ทราบล่วงหน้า โปรดสอบถามรายละเอียดและส่วนประกอบอุปกรณ์ต่างๆ ได้จากศูนย์บริการลูกค้าโตโยต้าใกล้บ้านท่าน หรือศูนย์บริการลูกค้าโตโยต้า 1486 บริการด้วย Voice Bot 24 ชั่วโมง และศึกษาข้อมูลทางอินเทอร์เน็ต www.toyota.co.th กรุณาศึกษาบริการงานของอุปกรณ์ต่างๆ ของรถให้เข้าใจรายละเอียดจากคู่มือการใช้งานหรือการใช้อุปกรณ์ใช้งาน เพื่อการใช้งานอย่างถูกต้อง และประโยชน์สูงสุดแก่ท่านเอง สิ่งของและอุปกรณ์ต่างๆ ที่ปรากฏในภาพ อาจแตกต่างจากสิ่งจริง เนื่องจากกระบวนการพิมพ์



TOYOTA
TOYOTA MOTOR THAILAND CO., LTD.
 B04100T-25102
www.toyota.co.th